

# 緑のセンターだより

No.304 令和6年7月1日発行

発行元：(公財)札幌市公園緑化協会 豊平公園緑のセンター

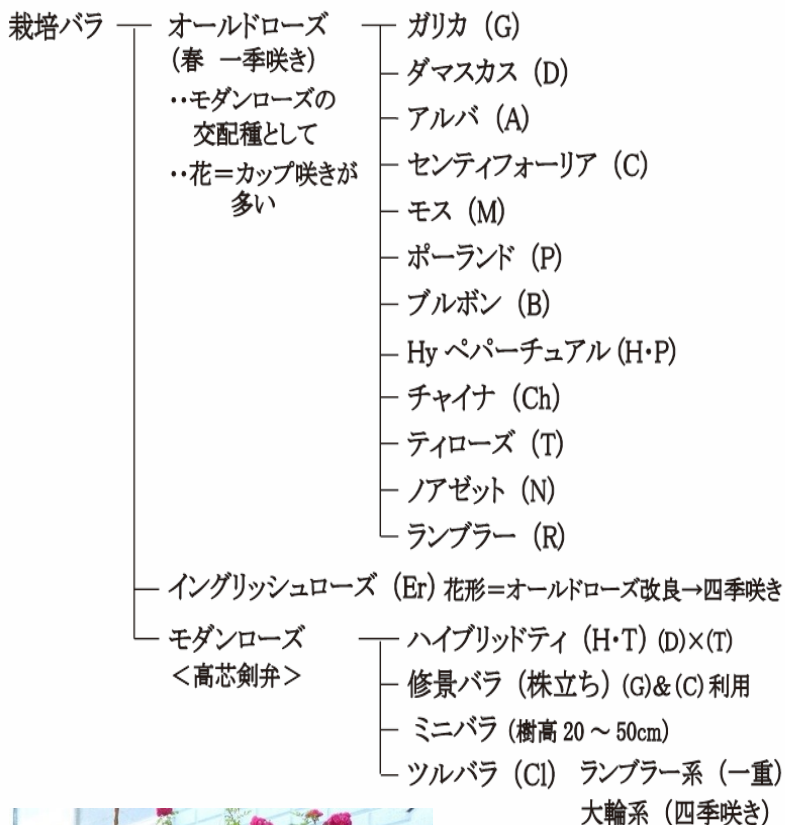
## バラ

バラ科 バラ属

*Rosa* L.

バラ属は植物分類学的に大きく4亜属に分けられ、その中のバラ亜属 *Rosa* 節が「栽培バラ」に該当します。園芸種の概要としては「オールドローズ」「イングリッシュローズ」「モダンローズ」に分類されています。下図はバラの分類系図の中で栽培バラのわかりやすい系統図として紹介されているものです。

### バラの分類系図



H・T ブルームーン

現在栽培される主な種類はモダンローズの園芸交配種が主体で、四季咲き木立性 (H・T 系) ランドスケープローズ (修景バラ) ミニバラ、ツルバラとして市販されます。

園芸植物大事典 (小学館) では、モッコウバラ、コウシンバラ、セイヨウバラなど42種を解説していますが、特にH・T種を中心に園芸品種の紹介がつまびらかです。写真の「ブルームーン」は、藤色系品種として紹介されますが、青色の発色が

難しいとされるバラの品種の中では、「青いバラ」として流通した時もあったようです。

H・T種が一番花は5月となっていますが、道央地区などでは6月に入ってから開花になります。四季咲き性ですから、二番花、三番花と咲かせたいものですが、花後の剪定から次の開花までに約60日を要するので、札幌での二番花は早くとも8月下旬になってしまいます。一番花を満開前に切り花にして、二番花の開花促進を図ることで、10月までに三番花を楽しむことができます。



ツルバラ(Cl)の開花

参考文献：「園芸植物大事典」小学館、「NHK 趣味の園芸」日本放送出版協会、  
「北海道で育てるバラ」北海道新聞社 ほか

# 7月の園芸作業

ここに記載した以外の作業も沢山ありますので  
ご不明な点は緑の相談までお気軽にお問合せください。

緑の相談受付 10:00～12:00 13:00～16:00

豊平公園 811-9370 月曜以外毎日（月祝日の場合は、翌平日が休み）

百合が原公園 772-3511 毎週 木、日

平岡樹芸センター 883-2891 毎週 水、土

		作業時期			作業内容
		上旬	中旬	下旬	
屋外園芸	庭木	刈り込み			イチイ、ヒバなど生垣の刈り込み。
		緑枝挿し木			イチイ、ヒバなどは夏の剪定枝で挿し木可能。イチイは芯枝を使用。
		病害虫防除			マツヤカエデ等の害虫（ナガチャコガネムシ、カイガラムシ、グンバイムシ他）の防除。
	花木	花後剪定			バラは1番花後に5枚葉上で切り戻し。ボタンは子房部ごと花がら摘み。
		切り戻し			バラの株元から出るペーサルシュートは30cm～60cmに切り戻す。
	果樹	袋掛け			ナシ、リンゴ、モモ、プルーンなど摘果・薬剤散布後に袋を掛ける。
	野菜	種まき			軟弱野菜類（ホウレンソウ、コマツナ、シュンギク等）、秋どりハクサイの播種。
		病害虫防除			果菜類=アブラムシ、ハダニ、コナジラミ等。葉菜類=アオムシ等。既定の農薬を規定量散布。
		整枝・腋目掻き			ナス、トマト、キュウリ、ピーマンなど、風通しと日当たりを考慮して分枝を摘み取る。
	花壇・他	夏花壇植込み			ペゴニア、マリーゴールド、ペチュニア、インパチェンス等。
室内園芸	鉢花	摘心・花がら摘み・追肥			花がら摘み、切り戻し、追肥。
		移植・株分け			ジャーマンアイリス、アヤメ類の株分け、移植。
		刈り込み・追肥・灌水			草丈5～6cmになったら3～4cmに刈込み。乾燥期はスプリンクラー等でしっかり灌水。
		灌水・施肥			ブーゲンビリア、ハイビスカス、ポインセチアなど花木類の水切れ・肥料切れに注意。
	鉢花	植替え			ハイビスカス、ランタナ、ノボタン、木立ペゴニア等、植替え出来なかった花木類を。
		病害虫防除			オンシツコナジラミ、カイガラムシ、ハダニ、アブラムシ、スリップス等。スプレー式総合剤が便利。
		挿し木、挿し芽			ハイビスカス、ノボタン、ペゴニア類、アザレア、ツツジ類など。
	洋ラン	施肥・灌水			多くの着生ラン類は成長期で灌水、肥料は欠かせない。液肥は1000倍以上に希釈。
		置き場所・日当たり			シンビジウムは日向、デンドロビウムは戸外の半日陰。コチョウランは室内。
	多肉植物	植替え・挿し木			アロエ、クジャクサボテン、ハナキリン等、この時期に植替えや挿し木が可能。
		置き場所と日当たり			強い日差しに突然当たると日焼けする。日中の日差しを避けられる置き場所に。
	観葉植物	植替え・挿し木			ドラセナ類、ゴムノキ等の植替え。剪定枝は挿し木可能。
		施肥			施肥効果が出る時期で、育てたい株は置き肥や液肥を与える。
	観葉植物	病害虫防除			オンシツコナジラミ、カイガラムシ、ハダニ、アブラムシ、スリップス等。スプレー式総合剤が便利。

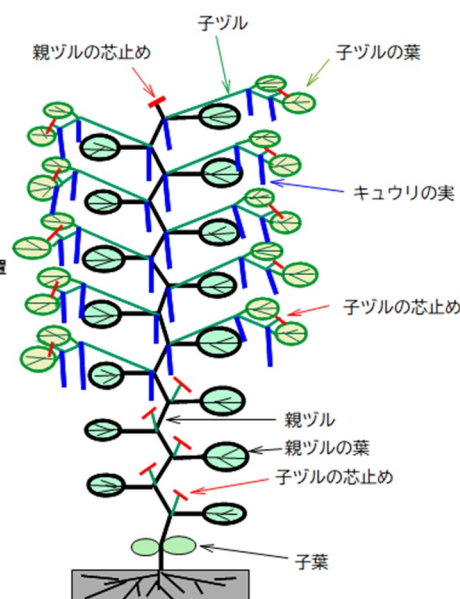
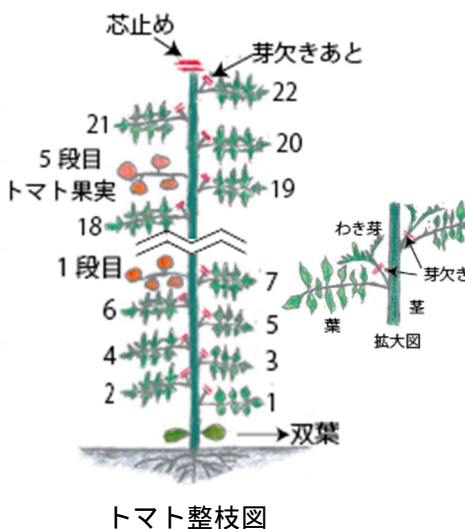


Q トマト・キュウリが、毎年込みすぎてしまいます。枝作りはどうしたら良いですか。

A 植物は葉が光合成を行い、糖を作り、それを栄養にして生きています。葉が込み合うと陽が当たらない葉ができ、光合成の効率が低下し収量も少なくなります。具体的にはトマトもキュウリも株の向こう側が1～2割ほどチラチラ透けて見えるような枝作りです。そのために、トマトもキュウリも込まないように腋芽摘みが必要です。右図を見て行ってください。

トマトは、主枝に付く葉の付け根から腋芽が出ます。その腋芽は全部摘み取ります。

キュウリは、親ヅルに付く葉の付け根から腋芽が出ますが、下から5枚目までに出る腋芽は全部摘み取ります。6枚目から出る子ヅルは2節残して芯止めします。





## 展示会情報

### 百合が原公園



フクシア展  
～多彩な花色と花形のフクシアコレクション～  
開催中～8/12（月祝）



ユリ展  
～原種をはじめとしたユリの紹介～  
7/2（火）～7/15（月祝）

## 白樺とアジサイの魅力



7月初旬から色づくアジサイとシラカバの白い幹は、とても涼やかな組み合わせで人気のスポットになっています。

緑のセンター周辺では、ラベンダーやロシアンセージなどの青や紫系の花と、白い花が美しいアナベルが見頃を迎えています。



豊平公園

〒062-0905  
豊平区豊平5条1 3丁目  
TEL 011-811-6568

地下鉄東豊線  
「豊平公園」駅下車  
1番出口徒歩1分

## ユリの季節



百合が原公園の7月といえばユリの最盛期。「王にふさわしい」という意味をもつ、美しい花姿のリーガルリリーは、今はなき中国四川省の自生地をイメージしたコロニー（群落）に約3,600株植栽され、大群落を創りだしています。このほか、中央花壇や星形花壇では色とりどりの華やかなユリや純白のマドンナリリーなど、原種や園芸品種のユリ約100種類が見頃を迎えます。



百合が原公園

〒002-8082  
北区百合が原公園210  
TEL 011-772-3511

JR学園都市線  
「百合が原」駅下車  
徒歩7～10分

## 花木が涼やかに



園内では、7月上旬にアジサイやスモークツリーが見頃になります。

7月の下旬にはネムノキの淡いピンク色の花を見ることができます。

風に揺れるスモークツリーやネムノキは涼やかに感じます。



平岡樹芸センター  
（みどりむ）

〒004-0874  
清田区平岡4条3丁目  
TEL 011-883-2891

地下鉄東西線  
「大谷地駅」から  
中央バス（大69）  
「平岡4条2丁目」下車  
徒歩1分

# イベント情報（7・8月）



豊平公園緑のセンター

☎ (011) 811-6568

<https://www.sapporo-park.or.jp/toyohira/>

【園芸教室】	開催日	時間	教材費	定員	申込開始
洋ランの基礎知識と夏の管理	7月6日(土)	13:30～	300円	40名	受付中
庭で役立つロープワーク	7月15日(月)	13:30～	300円	20名	受付中
【やさしい宿根草講座】 ～基本の植栽デザインと管理～ 宿根草で自然体の秋の美しさを楽しむ	7月6日(土)	10:00～	800円	30名	受付中
【盆栽講座】夏の盆栽管理	7月30日(火)	13:30～	2,200円	10名	7/11(木)～
【あけび工房講習会】 山形産あけびで作るフラワーバスケット ～アジサイ付き～	7月31日(水)	10:00～	3,800円	15名	7/11(木)～
【植物クラフト講習会】 チースと小花の壁掛けブーケ	8月3日(土)	10:00～	3,500円	15名	7/11(木)～
【ワークショップ】 インテリアプランツ～コケ玉（置型）	8月8日(木)	13:30～	1,800円	15名	7/11(木)～
インテリアプランツ～コケ玉（吊型）	8月11日(日)	13:30～	1,800円	15名	7/11(木)～



百合が原公園

☎ (011) 772-3511

<https://yuri-park.jp/>

【講習会、観察会、イベント】	開催日	時間	教材費	定員	事前申込
ユリ講習会（2回1セット） 1回目ユリの交配・2回目ユリの種子まき	7月6日(土)、10月26日(土)	13:30～15:00	各回800円	20名	受付中
麦わら帽子フラワーアレンジ	7月18日(木)	10:00～12:00	3,500円	12名	受付中
スモークツリーフライングリース	7月28日(日)	10:00～12:00	3,800円	12名	7/11(木)～
ユリツアー「世界の百合広場を巡る」	7月7日(日)	10:30～12:00	500円	20名	受付中
ボランティアによるユリガイド	7月7日(日)、14日(日) 15日(月祝)	10:00 「世界の百合広場」ユリ花壇集合	無料	なし	不要
ボランティアによるお散歩ガイド	7月6日(土)、13日(土) 20日(土)	13:00 センター前集合	無料	なし	不要
オリエンテーリング③「世界のユリ」 参加者全員に記念シールプレゼント	6月25日(火)～7月21日(日)	9:00～16:30	無料	なし	不要
スタンプラリー③「世界のユリ/リリートレイン」	7月23日(火)～8月18日(日)	9:00～16:30	無料	なし	不要



平岡樹芸センター（みどりーむ）

☎ (011) 883-2891

<https://www.sapporo-park.or.jp/jyugei/>

【園芸、庭作り教室】	開催日	時間	教材費	定員	申込開始
マツ類の整枝・剪定1日実践コース （一日作業するコースとなります。） 昼食のご用意をお願いします。）	7月14日(日)	10:00～15:00	1,000円	20名	受付中
常緑樹を小さくする	7月21日(日)	10:00～12:00	300円	30名	7/11(木)～
ロープワークを心得る	7月21日(日)	13:30～15:30	300円	30名	7/11(木)～
オンコの整枝・剪定 1日実践コース （一日作業するコースとなります。） 昼食のご用意をお願いします。）	7月28日(日)	10:00～15:00	1,000円	20名	7/11(木)～
【植物クラフト講習会】 スモークツリーフライングリース（生花）講座	7月13日(土)	10:00～	3,800円	15名	受付中