

緑のセンターだより

NO. 181 平成 26 年 4 月 1 日発行

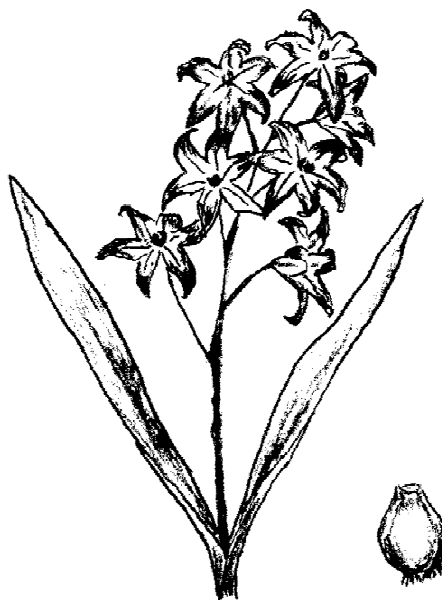
発行元：（公財）札幌市公園緑化協会 豊平公園緑のセンター

チオノドクサ

ユリ科 チオノドクサ属
Chionodoxa Boiss

チオノドクサは、ユリ科チオノドクサ (*Chionodoxa*) 属の植物の総称で、一見、和名の様に思えますが学名を日本語読みしたものです。高山植物の一種で東地中海沿岸および小アジアの高山及び亜高山に 5~6 種原産します。

1880 年代にスイスの植物学者ボアシェ (Edmond Boissier) が、小アジア (トルコ西部) の雪解けの高地に咲いているのを発見し、命名されました。日本には昭和の初めころに入ってきたとされ、比較的新しい花と言えます。早春に花葉が同時に生じる耐寒性秋植え球根です。花は頂生、短い総状花序に数花を付けます。6 個の花被片は良く開張反り巻きし、花冠の筒部は花被裂片に比べて短く、雄



しべは 6 個花筒喉部につきます。蒴果に 3 室があり、1 室に 4~5 個の黒い種子ができます。葉は線状で、通常 2 ないし数枚を根出します。鱗茎は卵形で直径約 2 cm 程度の小形です。属名は、ギリシャ語 *chion* (雪の意) と *doxa* (華麗、壮麗の意) の 2 語からなっています。英名の *glory-of-the-snow* も直訳すると「雪の栄光」で、雪融けに発見されたことにちなみます。花言葉も「栄光」とされているようです。

一番ポピュラーな種として、*C. luciliae* (リュシーリアエ) があります。この種名はチオノドクサ属設立者の妻リュシールにちなんでつけたそうです。和名はユキゲユリ (雪解百合) と言います。小アジア、クレタ島が原産と言われています。花茎は高さ 15 cm 前後で、小花柄のある星形に広がる花を 3~6 個付けます。花径は 2 cm、花色は空色が主体ですが変異があります。いずれも花被片は青っぽく、基部は白色を帯びます。光沢のある葉は長さ 10 cm、肉質で溝があります。

チオノドクサの特性として、暑さに弱く平地や暖地では、数年で絶えてしまうことが多い様ですが、寒冷地では球根が良く増え、毎年きれいな花を咲かせるようです。夏前には地上部は枯れて休眠に入ります。球根は乾燥に弱いので、植えっ放しが良いようです。止む無く掘り上げる場合は、オガクズやバーミキュライトに入れ、乾燥しない涼しい所で貯蔵します。庭植えの場合は夏日陰になるように落葉樹の下などに植える方が良いでしょう。

主な園芸品種として、‘アルバ’ (白) ‘バイオレット・ビューティ’ (紫に近いピンク) ‘ロゼア’ (ピンク) ‘ギガンテア・アルバ’ (白) ‘ピンク・ジャイアント’ (ピンク) などがあり、いずれも札幌市内での開花期は 4 月中旬となっています。用途としては、花茎が短く葉数も少ないので全体的に小形であり、ロックガーデンや鉢植えに利用されます。増殖は分球と種子ですが、自然にこぼれ種で増殖していきます。

(M. K)

＜参考文献＞「園芸植物大事典」小学館、「原色図譜園芸植物」平凡社、「原色世界植物大図鑑」北隆館

4月の園芸作業

このコーナーの園芸作業は札幌地方での目安です。
ここに掲載した以外の作業もたくさんありますので、
ご不明な点は緑の相談までお気軽にお問い合わせください。

緑の相談受付 10:00～12:00、13:00～16:00		
☆豊平公園	811-9370	月曜以外毎日 (月祝日の場合は受付し、翌平日休み)
☆百合が原公園	772-3511	4/24～ 木曜、日曜
☆平岡樹芸センター	883-2891	4/30～ 水曜、土曜

◆鉢花・花木の春の植え替え

1. アザレア

アザレアの根は繊細で生育が旺盛です。花後の株をそのまま育てると、夏までに根詰まりを起こし、枯れ込んでしまうこともあります。新芽が出始めるこの時期、刈り込み剪定と植え替えをしましょう。

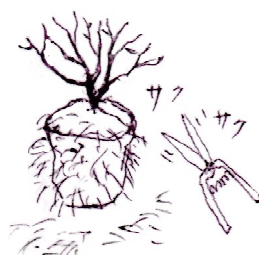
(1) 株の整理（刈り込みと根の処理）植え替え作業手順




1/3ほど刈り込み、細枝や重なり枝・無駄枝の切り戻しを行う



鉢を抜いて根株を1/3ほど削り取る



露出した細根はきれいに切りとる



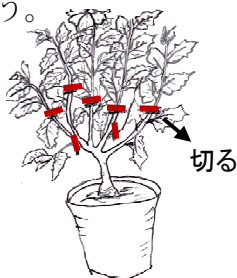
植え込みは突き棒でよく突き込む

- ・鉢 一回り大きめのプラ鉢（納まるようであれば同じ大きさの鉢でも良い）。
- ・用土 鹿沼土（ミジンを除く）7割 ＋ ピートモス（未調整）3割 をよく混ぜる。
- ・元肥 用土10 あたり 3～5g の緩効性化成肥料を混ぜ込む。

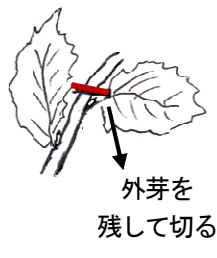
(2) 植え替え後の管理 十分灌水して10日くらい日陰で養生し、液肥などはさらに2週間後から施すようにします。

2. ハイビスカス

この時期まだ咲き続ける株もありますが、日差しが弱い暖房による室温は枝の徒長が進み花も貧弱になっていると思います。春からの生長期に向けてこの機会に剪定と植え替えをして再生を図りましょう。



直上する徒長枝は枝元2～3節を残して切る



外芽を残して切る



根鉢1/3を掻き取る
ヒゲ根も切りとる



一回り大きめの鉢に植え込む
突き棒でよく突き込む

(1) 剪定と植え替え作業手順

剪定と根株の処理を行い、植え込みます。

- ・鉢 一回り大きめのプラ鉢。
- ・用土 赤玉土(中粒):7+腐葉土:3 又は 赤玉土(中粒):5+腐葉土:3+火山礫(中粒):2 をよく混ぜる。
- ・元肥 用土10 あたり 3～5g の緩効性化成肥料を混ぜ込む。

(2) 植え替え後の管理 十分灌水して10日くらい日陰で養生し、3週間後から（新芽が出始めたら）液肥（1,000倍）を10日毎に与える。

◆早春の野菜の種まきにチャレンジしてみよう

ここに載せた野菜は冷涼な時期が旬で、春と秋の栽培がその野菜の持っている一番の美味しさを味わえます。早春に種まきをして旬を楽しんで下さい。

栽培こよみ

作 物	4 月	5 月	6 月	7 月
保 温 被 覆 期 間	—————※—————			
ホウレンソウ	種まき ●		収穫 □□□	
コマツナ	●		□□□	
エンドウ	●		□□□□□□□□	□□
ダイコン		●		□□□□
カブ		●	□□□□	

※ポリ、ビニールフィルムなどの被覆は温度状況によって開閉作業を行います。

早春野菜の種まきのポイント

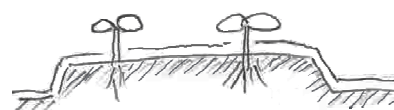
①保温については、寒さには強いのですが、暖かい方が生育が良いので地温 15℃以上の確保を心がけて下さい。白い不織布でベタ掛け（種まきしたところを不織布などで覆うこと）栽培をしたり、ポリやビニールフィルムなどでマルチ栽培、トンネル栽培を行います。ベタがけする不織布は気温が十分に上がるまで3～4週間ほどかけっぱなしにしておいてかまいません。

a.不織布のみでベタがけ



発芽してから3～4週間ほど
かけっぱなしにして管理する。

b.穴あきマルチのみ



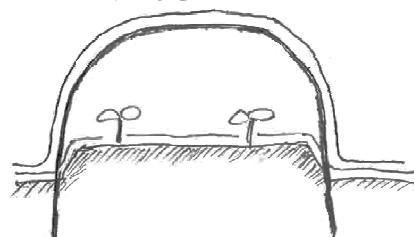
穴の開いたマルチにタネをまくので、芽が穴から出る。

c.穴あきマルチの上に不織布をベタがけ



不織布は発芽してから3～4週間ほどかけっぱなしにしておく。マルチはそのままにしておくと地温が保てる。

d.穴あきマルチ+ビニールをトンネルがけ



寒風が強い時は
トンネルをしたまま。
暖かい日はトンネルの裾をあげないと
苗が高温障害を起こしてしまう。

②この時期の野菜栽培は品種選びが重要で、寒さのためダイコン・カブ・コマツナは品種により抽苔（花芽ができること）して食用に適さなくなり、ホウレンソウは日が長くなると抽苔しますので種の袋に書いてある栽培時期を確認して品種を選んで下さい。

③ダイコン・カブ・コマツナは12～13℃以下の低温に一定日数（品種により異なる）にあうと抽苔しますので、ポリやビニールフィルムなどで被覆して保温する必要があります。

特に生育初期の低温は抽苔しやすいです。また、夜間に13℃以下の低温にあっても、日中22℃以上の温度に5～6時間あてる管理を行えば花芽分化は起こりませんが、低温期間が長く続くと被覆していても抽苔します。（抽苔が多ければ、茎は葉と一緒に摘み菜の花として食べても美味しいです。）

④ホウレンソウ・エンドウの畑づくり：酸性の土地を嫌う代表的な作物ですが、札幌の家庭菜園の畑は石灰が多すぎる場所が多いので、土の酸度を調べて（土壌酸度測定薬が市販されています）から、必要に応じて石灰を施用して下さい。石灰が過剰になると生育障害が生じやすくなります。

⑤エンドウは節ごとから腋芽が出ますが、放っておくと密集して日当たりが悪くなり、病気の発生が多くなりますので、向こう側がチラチラ見えるくらいに摘心・整枝を行って下さい。

施肥量の目安(野菜用園芸肥料)

野 菜	施肥量 g/m ²
ホウレンソウ	80～100
コマツナ	80～100
エンドウ	40～ 60
ダイコン	50～ 70
カブ	80～110



4月～5月の催しのお知らせ



14.4月号

豊平公園 緑のセンター 豊平区豊平5条13丁目 TEL 011-811-6568 <http://www.sapporo-park.or.jp/toyohira/>

内容	日	時間	申込受付開始日	費用・備考
展示会				
春のヴィオラ・パンジー展	4月15日(火)～4月20日(日)			入場無料
ゼラニウム展	4月29日(火)～5月11日(日)			"
園芸教室・自然教室				
家庭果樹の楽しみ方	4月17日(木)	13:30～	4/11(金)～	無料
春の庭仕事	4月20日(日)	"	"	"
クンシランの植え替え	4月22日(火)	"	"	"
アザレアなどの鉢花管理	4月24日(木)	"	"	"
家庭菜園の土管理	4月29日(火祝)	"	"	"
果樹などの病虫害防除	5月3日(土祝)	"	4/17(木)～	"
トマト・キュウリなどの定植と管理	5月4日(日)	"	"	"
芝生の庭作り	5月5日(月祝)	"	"	"
コンテナ(容器)菜園入門	5月8日(木)	"	"	"
連続講座				
【バラつくり実践講座】 春剪定から冬囲いまで 全3回の継続講座	4/19(土)、7/5(土) 10/26(日)	13:30～	4/11(金)～	全3回で300円
クラフト教室				
現代押し花アート体験・ミニ額 花ブーケ	5月13日(火)	10:00～	4/11(金)～	2,500円

百合が原緑のセンター 北区百合が原公園210 TEL 011-772-3511 <http://www.sapporo-park.or.jp/yuri/>

内容	日	時間	申込受付開始日	費用・備考
講習会・クラフト講習				
一年草の種まき	4月19日(土)	10:30～	4/11(金)～	500円
セントポーリアの育て方	4月29日(火祝)	13:00～	"	130円
百合の病気、害虫	5月11日(日)	13:30～	"	"
オリエンテーリング①	5月10日(土)～5月25日(日)	9:00～	申込不要	無料
展示会				
春の花～一足早い春のお知らせ～	4月1日(火)～4月13日(日)			130円
春の花と水盤展	4月15日(火)～5月6日(火祝)			"
セントポーリア展	4月29日(火祝)～5月6日(火祝)		北海道セントポーリア愛好会	"

その他の公園

イベント 内容	日時	備考	問い合わせ・申込み先	
子りす工房～子どもの日 「森の文房具をつくろう!」	4月13日(日) 10:00～、13:30～	要申込: 300円	西岡公園	582-0050
ガイドウォーク	4月25日～10月31日毎週金曜日 13:00～	直接会場へ: 100円		
季節展示「サケ稚魚の群泳」	展示中～5月5日(月祝)	直接会場へ	さけ科学館	582-7555
サケ稚魚体験放流	5月4日、5日 10:00～、3日、6日 13:00～			
みんなのサケの絵展	5月10日(土)～6月15日(日)			
滝野すずらん丘陵公園 春 OPEN!	4月20日(日)	直接会場へ 別途駐車料金 ・入園料有り	滝野すずらん 丘陵公園	592-3333
パンジー・ビオラ Collection2014	4月26日(土)～6月22日(日)			
クリスマスローズ展	5月3日(土)～5月18日(日)			
無料入園日	5月4日(日)・18日(日)要駐車料金			
さっぽろ園芸市	5月3日(土)～5月22日(木)	直接会場へ	中島公園	511-3924
モエレの1年展	4月26日(土)～5月11日(日)	直接会場へ	モエレ沼公園	790-1231
春の花散策会	5月3日(土) 10:00～	要申込: 無料		

平岡樹芸センター 清田区平岡4条3丁目 TEL 011-883-2891 <http://www.sapporo-park.or.jp/jyugei/>

*** 4月29日(火祝)オープンです ***

平成26年度は管理事務所の建替え工事に伴い、緑の相談・受付を仮設事務所でを行います。
また、トイレも仮設になるほか、池などご覧いただけないスポットもございます。ご了承ください。

緑の相談コーナー 4/30(水)から開始します。水・土曜 10:00～12:00、13:00～16:00 受付