

緑のセンターだより

NO. 175 平成 25 年 10 月 1 日発行

発行元：（公財）札幌市公園緑化協会 豊平公園緑のセンター

スパティフィラム

サトイモ科 スパティフィラム属
Spathiphyllum Schott

スパティフィラムは、サトイモ科スパティフィラム属 (*Spathiphyllum*) 属の植物で、和名ではササウチワ (笹団扇) 属と表記します。根茎か短い地上茎を有する常緑多年草で主に森林の湿地に自生しています。熱帯アメリカに 30 種ほどと、南東マレーシア (西南太平洋) に 2 種が分布しています。日本には明治末期に渡来したようです。

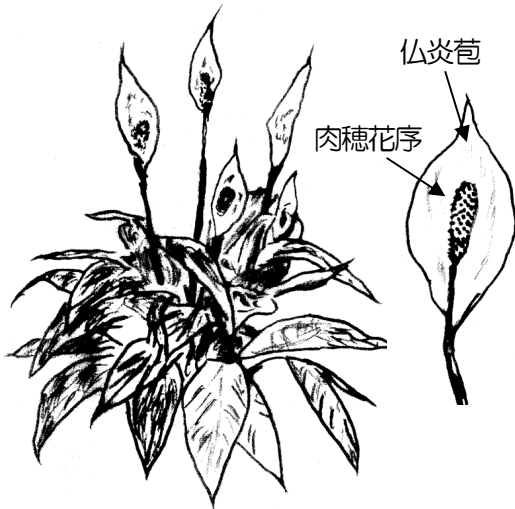
スパティフィラムの語源は、ギリシャ語のスパッセ (spathe: 仏炎苞) とフィロン (phylon: 葉) からなり、花の姿に由来しています。和名も美しい笹形の葉から命名したと言われています。

地際の茎から群がり出る葉は、葉身と同じ長さか、それより長い葉柄を有します。葉身は狭卵形から楕円形で、多数の平行に走る側脈が中肋から分枝します。薄い革質で、多くは深緑色をしています。花茎は長く、多くは葉群よりも突き出て、葉状の仏炎苞をつけ、中央下部に肉穂花序を乗せます。本当の花は、仏炎苞の中心にある円柱形の穂に付き小さくて目立ちません。花色は白が多いのですが、全体が緑色のものや上面が白で下面が緑色などもあります。仏炎苞は白色または黄緑色で、開花後もすぐには枯れ落ちず、長く美しく見映えます。花は両性花で、通常 4~6 個の花被片があるか、それらが合成して筒状になった花被を有しています。雄しべは 4~6 個、子房は通常 3 室、数個の胚珠を有し、果実は液果です。

主な種として、*S. floribundum* (フロリブンドゥム) コロンビア原産の高さ数十センチにしかない小形種、*S. cochlearispathum* (コクレアリスパツム) 中央アメリカ原産の高さ 1.5m 程度の大形種、*S. commutatum* (コンムタツム) フィリピンの原産高さ 1m 程の中形種があります。園芸品種では‘マウナ・ロア’‘メリー’ (中形) ‘ミニ・メリー’ ‘ジェニー’ ‘ショパン’ (小形) が人気種のようにです。栽培は比較的容易です。高温多湿を好むので、水やりは一般の鉢物より多めに与えます。しかし、過湿は根腐れの原因になりますので、受け皿の水は溜め置かないようにします。また、秋以降温度が下がってきたら、徐々に水を控えます。肥料は一般の観葉植物に準じます。冬は基本的に与えませんが、生育温度 (20℃以上) が確保された場合には、やや控えめの施肥管理をします。寒さに弱いので 10℃以上を保つようにします。冬以外は直射光を避け、春・秋は 30~40% の遮光、真夏は 60~70% の遮光が必要になります。

花の咲かない原因は、根詰まり、肥料不足、日光不足 (木漏れ日程度は必用) などがあります。耐陰性もありますが、開花にはそれなりの光が必要です。白い仏炎苞は咲き終わるにつれて、緑色になってきます。緑色に変ってきたら花茎の付け根から切り取り、結実による体力の消耗を防ぎます。スパティフィラムは、清楚ですらとした花と光沢があるグリーンの葉のコントラストが美しく、長い期間楽しめることで観賞植物として人気があります。主な花期は 4~6 月・9~11 月ですが、条件が整えば開花しますので、不定期開花といえるでしょう。

(M. T)



10月の園芸作業

このコーナーの園芸作業は札幌地方での目安です。
ここに掲載した以外の作業もたくさんありますので、
ご不明な点は緑の相談までお気軽にお問い合わせください。

緑の相談受付 10:00～12:00、13:00～16:00
 ☆豊平公園 811-9370 月曜以外毎日
 (月祝日の場合は受付し、翌平日休み)
 ☆百合が原公園 772-3511 木曜、日曜
 ☆平岡樹芸センター 883-2891 水曜、土曜
 ☆10/23より樹芸センターはお電話のみの受付となります。☆


◆ネリネ、リコリスの特性と年間管理

ネリネとリコリスはよく似ており、同じヒガンバナ科の植物です。しかし、属や原産地の地域の違いから育て方が若干異なります。それぞれの特性と管理の仕方をあげて比べてみましょう。

	ネリネ (ネリネ属)	リコリス (リコリス属)
原産地	南アフリカの冬季降雨地域	東南アジアの温帯地方 (含む日本)
生育環境	夏は乾燥	一年中湿り気がある
耐寒性	直接霜に当たると傷み、露地で越冬不可。	ネリネに同じ。ナツズイセンは越冬可。
植え方	鉢植え	鉢植え、庭植え (ナツズイセン)
植え付け	8月下旬～9月 赤玉土(中粒)1:鹿沼土1:パーライト1 水はけがよく、肥料分のない用土。 鉢は、球根1球で3号が目安。浅植え。	8月下旬～9月 赤玉土(中粒)1:鹿沼土1:パーライト1 または市販の球根用培養土。根が深く伸びるので、腰高鉢を使う。5～6号鉢で球根3～4球。球根1つ分の覆土をする。
水やり	生育期は鉢内が乾いてからたっぷりと与え、過湿にならないようにする。 秋を感じる頃に水やりを再開すると、開花へ向けて活動を始める。	乾燥球根は水を吸うとすぐに発根して9月上旬には花芽が伸び出す。 生育期は鉢の表面が乾いてからたっぷりと与える。
開花期	10月中旬～11月 花持ちが良く2週間程鑑賞できるので、切花で楽しむことができる。	種により7月中旬～10月 花はネリネほど長持ちしないが、切り花で楽しむこともできる。
花後の手入れ	花が終わる頃に葉が出てくる。この葉は球根を充実させるために重要なものなので、花が無い期間も大切に育てる。 6月頃から葉が自然に枯れ始め、休眠に入る。この頃から強光と雨のあたらない戸外に移し、涼しく保つ。水やりは控える。	花後に葉が出る秋期出葉型と翌年の早春に出る春期出葉型がある。いずれも葉は球根を充実させるため、翌年自然に枯れるまで大切に育てる。6月頃から葉が自然に枯れ始め、休眠に入る。根は完全に休眠しているわけではないので鉢植えは、乾燥しきらないように乾いたら水やりをする。
冬越し	室内の日当たりがよく、5℃以上の場所に置く。	室内の日当たりがよく、5℃以上の場所に置く。
植替え	3～5年に1回。適期は8月下旬～9月。球根が浮き上がったり、鉢が壊れたりする前に行う。	3～5年に1回。適期は8月下旬～9月。球根が浮き上がったり、増え過ぎた時に行う。
主な種類	ネリネ・サルニエンシス(ダイヤモンドリリー) 筋入り花、サーモン、赤、ピンク、白 (園芸品種は多いが、品種名のあるものは少ない) 八重咲きネリネ '万重姫'	リコリス・ラディアータ (ヒガンバナ、赤) リコリス・サンギネア (キツネノカミソリ、橙) リコリス・オーレア (ショウキズイセン、黄) リコリス・アルビフローラ (シロバナマンジュシャゲ、白) リコリス・スプレングリ (桃×青) リコリス・スクアミゲラ (ナツズイセン、桃)



ネリネ



リコリス

◆野菜の最適貯蔵条件一覧表

(野菜茶業研究所資料参照)

少し多めに購入した野菜、菜園で収穫した野菜などを保存することがあると思いますが、鮮度良く保存するためにはその野菜に合った温度、湿度の管理が重要です。他に、植物は植物の老化ホルモンとも呼ばれる「エチレングス」を生成します。エチレン生成量の多い野菜と、エチレン感受性の高い野菜を別々に貯蔵すれば、新鮮さを長持ちさせることができます。保存場所の参考にし、上手に保存して下さい。

①**温度**・・・低くすることが一番ですが、野菜の種類によって保存の最低温度が違いますので、冷蔵庫の野菜室か冷蔵室か家の温度が低いところが良いのかを選びます。一般に野菜室は 7～10℃、冷蔵室は 2～4℃です。

＜冷蔵庫野菜室が良い野菜＞ 大葉、オクラ、里芋、トマト、馬鈴薯、ピーマン、キュウリ

＜冷蔵室が良い野菜＞ アスパラ、イチゴ、カブ、カリフラワー、キャベツ、サヤエンドウ、ニラ、スイートコーン、セルリー、大根、タケノコ、玉ネギ、ニンジン、ニンニク、白菜、パセリ、ネギ、メロン、ブロッコリー、ハウレンソウ、長イモ、レタス、サヤインゲン

＜室内の温度の低いところが良い野菜＞ カボチャ、サツマイモ、ショウガ、スイカ、ナス

②**湿度**・・・湿度が高い方が良いのか、若干乾燥気味が良いのかの分類

＜湿度が十分に必要な野菜＞ アスパラ、大葉、カブ、キャベツ、セルリー、大根、ネギ、ニンジン、ニラ、白菜、パセリ、ブロッコリー、ハウレンソウ、レタス、レンコン

＜若干湿度が低い方が良い野菜＞ イチゴ、オクラ、カリフラワー、キュウリ、サツマイモ、トマト、里芋、サヤエンドウ、スイカ、スイートコーン、ナス、馬鈴薯、ピーマン、メロン

＜少々乾き気味が良い野菜＞ カボチャ、ショウガ、玉ネギ、ニンニク、長イモ

③**エチレン**・・・エチレンを多く出す野菜、エチレンの影響を受ける野菜（相性の悪い野菜）

＜エチレンを多く出す野菜＞ トマト、メロン、長イモ、他に果物一般

＜エチレンの影響を強く受ける野菜＞ カリフラワー、キャベツ、ネギ、ニンジン、レタス、白菜、スイカ、パセリ、ブロッコリー、ハウレンソウ、キュウリ





＜エチレンの影響を受ける野菜＞ アスパラ、大葉、カボチャ、ニラ、ナス、サヤインゲン、サヤエンドウ、オクラ、馬鈴薯、メロン、セルリー、長イモ



◆ Q & A ◆

Q 主な春植え球根の掘り上げ時期と保存の仕方について、教えてください。（北区 K さん）

A 花壇植えのダリア、カンナ、グラジオラス、アマリリスなどは掘り上げて、来春まで保存して、春にまた植え付けます。上手に保存しないと冬の間に腐敗させてしまいます。

球根名	掘り上げ	保存法
ダリア 	初霜に当って葉が枯れたら晴天の日を選び、茎を 5 cm 残して刈り取る。土を落とし、球根全体を乾かし、大株は二つに分割する。	段ボール箱、穴をあけた発泡スチロール箱などに、やや湿らせたオガクズ、モミガラなどに球根を入れ、5～8℃の場所で保存する（湿潤保存）
カンナ 	霜に当たる前に茎葉を地際で刈り取り、土はついたままにし、株分けはしない。	ダリアと同様に、オガクズなどの中に球根を入れて、8～10℃の場所で保存する（湿潤保存）
グラジオラス 	茎葉がやや黄変してきたら晴天の日掘り上げる。親球と木子を取り除いて乾かす。乾いたら茎葉をはずして球根だけにする。	紙袋などに入れ、室内で保存（乾燥保存）
アマリリス 	花後庭植えしたものは 1～2 度霜に当ててから掘り上げる。鉢植えのものは、鉢土を乾かしてから鉢から抜く。	葉を切り、ダンボール箱などに入れ、冷暗所で 2 月頃まで保存。花芽が見えてきたら、鉢に植込む。



10月～11月の催しのお知らせ



'13.10 月号

豊平公園 緑のセンター 豊平区豊平5条13丁目 TEL 011-811-6568 <http://www.sapporo-park.or.jp/toyohira/>

内容	日	時間	申込受付開始日	費用・備考
展示会				
セントポーリア展	10月8日(火)～10月14日(月祝)		北海道セントポーリア愛好会	入場無料
ミニ盆栽と山草展	10月12日(土)～10月14日(月祝)		札幌草樹会	〃
秋の風流盆栽展	10月18日(金)～10月20日(日)		風流盆栽会	〃
菊花展	10月29日(火)～11月4日(月祝)		札幌菊花同好会	〃
レカンフラワーの魅力 ～乾燥草花のカラージュアート～	11月6日(水)～11月17日(日)		レカンフラワー協会 フルールアール	〃
洋ラン展	11月12日(火)～11月17日(日)		北海道蘭友会	〃
園芸教室・自然教室				
セントポーリアの育て方	10月12日(土)	13:30～	9/11(水)～	無料
秋の観察会	10月19日(土)	10:00～	10/11(金)～	100円
クラフト教室・体験会				
葛(クズ)とあけびのつりかご	10月30日(水)	10:00～	10/11(金)～	2,300円
レカンフラワー体験講習・ミニ額づくり	11月9日(土)	10:00～	〃	2,000円
現代押し花アート体験・ミニ額づくり 花リース	11月12日(火)	10:00～	〃	2,500円

百合が原公園 緑のセンター 北区百合が原公園210 TEL 011-772-3511 <http://www.sapporo-park.or.jp/yuri/>

内容	日	時間	申込受付開始日	費用・備考
講習会・実践講座!				
お散歩ガイド	10月12日, 19日	13:00～	直接会場へ	無料
オリエンテーリング	10月16日(水)～27日(日)	9:00～	〃	〃
落葉で堆肥作り	10月26日(土)	10:30～	10/11(金)～	300円
催事				
紅葉祭り	10月19日(土)・20日(日)	10:00～16:00	直接会場へ：遊びにより有料	

平岡樹芸センター 清田区平岡4条3丁目 TEL 011-883-2891 <http://www.sapporo-park.or.jp/jyugei/>

内容	日	時間	申込受付開始日	費用・備考
園芸教室・自然教室				
果樹の整枝・剪定	10月13日(日)	10:00～、13:30～	9/11(水)～	300円
フジ・ブドウの剪定	10月20日(日)	10:00～、13:30～	10/11(金)～	〃
クラフト教室				
フジづるとあけびのつりかご	10月19日(土)	10:30～	10/11(金)～	2,300円
庭木相談所 休館及び開園期間延長のお知らせ				
10/21より庭木相談所改築工事の為、休館いたします。なお、園地、駐車場、トイレは開園期間中ご利用いただけます。また、紅葉をお楽しみいただくため、開園期間を11/10(日)まで延長いたします。(11月11日より冬期閉園となります。)				

その他の公園

イベント 内容	日時	備考	問い合わせ・申込み先	
紅葉まつり	10月12日(土)～10月27日(日)	駐車料金有・別途入園料有	滝野すずらん丘陵公園	592-3333
その他のイベントは滝野すずらん丘陵公園のHPをご覧ください。 http://www.takinopark.com/				
夏季開園終了 11月10日(日)、11月11日(月)～12月21日(土)休園				
中島公園見どころ探訪ラリー	10月13日(日)13:00～	要申込：無料	中島公園	511-3924
旭山森のフェスティバル	10月14日(月祝)10:00～	直接会場へ：有料	旭山記念公園	200-0311
子りす工房～子どもの日 「森のカレンダーを作ろう！」	10月20日(日)10:00～、13:30～	要申込：300円	西岡公園	582-0050
秋の公園散策	10月20日(日)・26日(土)10:00～	要申込：100円	モエレ沼公園	790-1231
冬囲い体験	11月9日(土)10:00～	要申込：100円		
創成川ハロウィン	10月26日(土)11:00～18:00	遊びにより有料	創成川公園	563-6788
サケたちのエサやりと 親ザケをすくってみよう	10月27日(日)14:00～	直接会場へ：無料	さけ科学館	582-7555
サケの人工受精体験	11月10日(日)13:00～、14:00～、各回20分	直接会場へ		
リース講習会	11月8, 9, 15, 16, 22, 23日各金・土10:00～ (この他5人以上のグループ講習可：日時応相談)	要申込：1,200円	円山公園	621-0453