

緑のセンターだより

NO. 152 平成 23 年 11 月 1 日発行

発行元：（財）札幌市公園緑化協会 豊平公園緑のセンター

キク科 セネキオ属
Senecio bicolor (cineraria)

シロタエギク(白妙菊)は、地中海原産で常緑多年草のキク科セネキオ属(サワギク属)の植物です。顕花植物の中で最も大きな属に数えられます。世界各地に約 2,000 種あると言われています。種数は多いのですが栽培されるものはごく一部で、その代表的なものとして早春の鉢花として観賞されるシネリリアと、銀白色の葉を観賞するシロタエギクがあります。

シロタエギクは開花時には、高さが 60 cm 以上になります。花はそれほど美しいものではなく、観

シロタエギク

賞価値は余りありません。花のない茎葉のまま、花壇の縁取りなどに用いられます。

茎葉の全面には銀白色のフェルト状の毛が密生しています。葉は羽状に中～深裂し、裂片は楕円形で鈍頭です。花は頭花で径 3 cm 前後の黄色または淡黄色です。利用方法は花壇や鉢植え、寄せ植えなどに使われます。花壇などでは、黒色、紫色、青色などの花色や葉色と組み合わせると、渋い落ち着いた味わいを醸し出します。和名のシロタエギクや英名のダスティミラー(dusty-miller)は、この茎葉の白さを表しており、ダスティミラーは「粉まみれの粉屋さん」を意味しているそうです。この呼び名の植物は他にケンタウレア属(ヤグルマギク属)とタナセタム属(ヨモギギク属)の 2 属にもあり、和名、英名とも同じで非常に紛らわしい植物です。



ケンタウレア属は南アフリカ原産で羽状に分裂し茎と葉の全面に銀白色のフェルト状の毛が密生して美しく、花は紫紅色です。

タナセタム属はカナリー諸島原産で、他属に比べてより細かく 2 回羽状複葉で繊細です。茎と葉は銀白色で美しく、花は白色です。

それぞれ葉の形は異なりますが、いずれもシルバーリーフとして花壇や鉢植えにして利用します。

セネキオ属のシロタエギクの栽培は、少し乾燥した、日当たりのよい場所を好みますが、幅広い条件に耐えます。多少環境が悪くてもすぐには枯れたりしないようです。株は間伸びしやすい性質があるので、美しい姿を維持するには、時々切り戻しをするか挿し木で更新するとよいでしょう。

(M.T)

〈参考文献〉 園芸植物大事典(小学館) 園芸植物図譜(平凡社) 園芸大百科(講談社)

11 月の園芸作業

このコーナーの園芸作業は札幌地方での目安です。
ここに掲載した以外の作業もたくさんありますので、
ご不明な点は緑の相談までお気軽にお問い合わせください。

緑の相談受付 10:00～12:00、13:00～16:00		
☆豊平公園	811-9370	月曜以外毎日 (月曜が祝日の場合は受付し、翌平日休み)
☆百合が原公園	772-3511	木曜、日曜
☆平岡樹芸センター	883-2891	水曜、土曜

平岡樹芸センターの相談窓口は11月6日で、百合が原公園の緑の相談窓口は11月5日で本年の受付を終了いたします。
多くのご利用、ありがとうございました。
豊平公園緑のセンターの相談窓口は冬期間も受付を行っております。お気軽にご利用ください。

◆シクラメンの葉組み

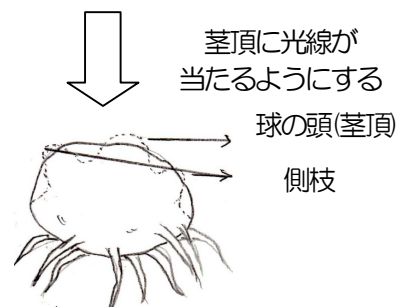
葉組みとは

シクラメンの葉や花蕾は球根の頂部に集中して発生します。葉や花蕾は光を求めて競いながら入り乱れて出てきてしまい、そのままにすると茎頂部分が隠れ、そこに光線が当たらなくなり、花芽が育ちにくなってしまう。入り乱れた葉を株の四方に整えると、中心部に光が当たり、花蕾発生と生育が良くなります。こうして葉を1枚1枚組み整える作業を「葉組み」と言います。

葉組みの作業

購入したばかりの株はしっかり葉組みされているので必要ありませんが、夏越しの株は早めに葉組みをしましょう。

- ①作業は昼間、葉柄がしなりしているときに行うようにします。
 - ②入り組む葉柄をよく見て無理の無いよう組み替えます。
(葉柄の長い葉は外側へ、左右組み変わった葉柄は正規の位置へ)
花茎が伸びている場合は中心部へ寄せるように組み替えます。
 - ③組み終えて中心部が開いたらリングを乗せておくと良いでしょう。
(長期間リングを使用すると葉柄に癖がつき波打つこともあるので4～5日で外す)
 - ④この作業は葉が増えてくる度に繰り返しますが、リングの使用は最初の1回目のみです。
- 購入株も1～2ヶ月を経ると乱れてきますから、こまめに葉組みをすると良いでしょう。




葉も花芽も
入り組んでいる状態



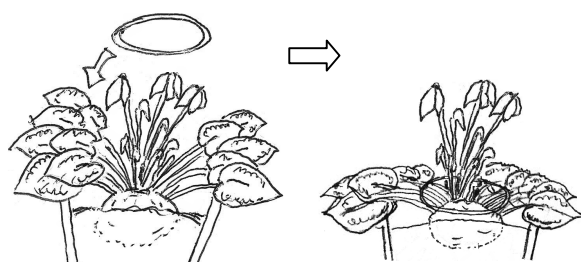
草姿が乱れた株

葉を持ち、交差している
茎を折らないよう
注意して組み替える。



葉組み作業

リングの中に花芽が集まるように、
葉柄の上にのせる。

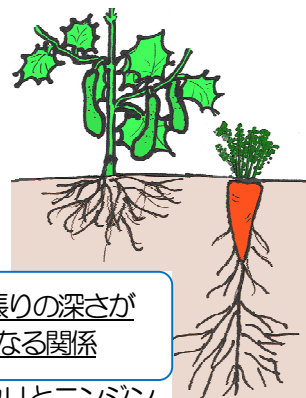


葉組み完了

◆コンパニオンプランツ（野菜の共栄作物）

野菜は一つだけ育てると作業は簡単ですが、病害虫の発生が多くなったり、肥料が偏って吸われたり、連作障害が発生しやすくなってしまいます。

色々な野菜を組み合わせることで、病害虫を軽減させたり、効率よく肥料を効かせたり、根や茎、葉の競合を減らすことも出来ます。このように相互に助け合える組み合わせ植物を「コンパニオンプランツ」と言います。



①根張りの深さが
異なる関係

キュウリとニンジン

色々な野菜を組み合わせて植えると・・・

①根の張る深さが違う野菜を組み合わせることで、色々な深さの土を活用でき、土の柔らかさを保てる。

- ・深く根の張る野菜：ニンジン、ゴボウ、トマトなど
- ・根の浅い野菜：キュウリ、ハクサイ、ジャガイモなど

②吸収する肥料の質が異なる関係。色々な野菜を植えると偏った肥料の吸収がなく、良い肥料バランスが保たれる。

- ・チッ素肥料を収穫まで求める野菜：

ハウレンソウ、シュンギク、コマツナなど

- ・生育途中からリン酸・カリを多く求める野菜：

スイートコーン、カボチャなど

③日光の当たり方がほど良い関係。強い光が良い野菜、弱い光でも良い野菜の組み合わせで質の良い野菜を作る。

- ・強い光が必要な野菜：スイートコーン、キュウリ、トマトなど
- ・弱い光でも良い野菜：ミツバ、ミョウガなど

④一つの野菜では病気・害虫が増えやすいが、色々な野菜を植えるとお互いに病気・害虫を抑えることが期待できる。


- ・ウリ類にネギ類を混植するとウリ類の土壤病害が軽減でき、道内の多くのメロン、スイカ産地では混植が行われている。
- ・ハーブ類は害虫に忌避作用のある物が多く、害虫の嫌いなハーブを選んで混植すると害虫害が軽減できる。

⑤注意

- ・経験的に豆類とネギ類、キャベツとイチゴなどは相性が悪く、生育を阻害すると言われている組み合わせもあります。相性が悪いと言われている組み合わせはこれら以外にもあります。


※家庭菜園は狭いところで色々な野菜が栽培されていることが多く、毎年場所を変えたり、隣に植える野菜を変えていたりしますのでコンパニオンプランツと同じような効果があるといえます。

③日光の
当たり方が
ほど良い
関係




ミツバとスイートコーン

⑤相性の悪い
組み合わせ



ネギ類と豆類



キャベツとイチゴ



豊平公園の樹木たち 3



ヨーロップトウヒ

正門を入ると大きなヨーロップトウヒの並木が目に入ります。とくに右手側の針葉樹見本園にはコの字型になっているところも見られます。ここは帝室林野局林業試験場当時の官舎の跡地で、場長や部長などの管理者用宿舎で敷地も大きく、一部二階建ての大きい建物がありました。その敷地の周りに生垣として植えられた木が残っています。

当時、林業先進国のドイツから導入され、下枝が枯れ上らず防風効果が大きいことがわかり、鉄道防風・防雪林などに用いられていたヨーロップトウヒ(当時はドイツトウヒあるいは欧州トウヒと呼ばれていた)が明治末から大正、昭和初期にかけて多く植えられています。

当公園内には約 100 本あり、樹高約 25m、胸高直径約 40cm の大木となり、枝張りが大きく、鳩時計のおもりを思わせるマツボックリをたくさんつける姿は見事です。



11月～12月の催しのお知らせ

豊平公園 緑のセンター 豊平区豊平5条13丁目 TEL 011-811-6568 <http://www.sapporo-park.or.jp/toyoHira/>

内容	日	時間	申込受付開始日	費用・備考
園芸教室				
各種洋ランの冬の管理	11月18日(金)	13:30～	11/11(金)～	無料
シクラメン他冬の鉢花の室内管理	11月23日(水)	13:30～	〃	〃
展示会				
菊花展	10月28日(金)～11月6日(日)		札幌菊花同好会	入場無料
洋ラン展	11月15日(火)～11月20日(日)		北海道蘭友会	〃
シクラメン展	11月22日(火)～11月27日(日)			〃
クリスマス展	12月6日(火)～12月25日(日)		豊平公園花とハーブの会	〃
クラフト教室				
押し花アート体験「ミニ額(花窓)」	11月19日(土)	10:00～	11/11(金)～	2,500円
あけび工房 「ミズキとあけびのクリスマスツリー」	12月3日(土)	10:00～	〃	2,000円
クリスマスリース講習会				
自然素材でリースを作ろう	12月10日(土)	10:00～	11/11(金)～	1,500円
ご自宅のコチョウランの植え替えを個別指導 事前に予約が必要です。				
コチョウラン植え替えサービスディ	11月27日(日)	9:00～	11/11(金)～	材料費実費

百合が原公園 緑のセンター 北区百合が原公園210 TEL 011-772-3511 <http://www.sapporo-park.or.jp/yuri/>

内容	日	時間	申込受付開始日	費用・備考
展示会				
クリスマスディスプレイ	11月22日(火)～12月11日(日)			温室入館料130円

その他の公園

イベント 内容	日時	備考	問い合わせ・申込み先	
リース講習会	11月11日(金)、12日(土)、18日(金)、19日(土)、25日(金)各10:00～12:00	要申込・1,200円～	円山公園	621-0453
冬囲い講習会	11月13日(日)10:00～12:00	要申込:50円	手稲稲積公園	685-1010
オシドリ の巣立ち映像上映	11月1日(火)～11月13日(日)	直接会場へ	さけ科学館	582-7555
サケの人工授精体験	11月19,26日(土)各13:00～,14:00～	要申込・無料		
ミュンヘンクリスマス市	11月25日(金)～12月24日(土)	会場:大通公園	ミュンヘンクリスマス市 in Sapporo 実行委員会	211-2032
ホワイトイルミネーション	11月25日(金)～12月25日(日)		札幌観光協会	211-3341
冬囲い講習会	11月13日(日)13:30～15:30	要申込:50円	前田森林公園	681-3940
リース講習会	11月26日(土)、27日(日)10:00～12:00	要申込:800円		
グリーンシーズン最終日	11月10日(木)	駐車料金・入園料が別途必要	滝野すずらん丘陵公園	592-3333
スノーシーズン オープン!	12月23日(金祝)			

平岡樹芸センター 清田区平岡4条3丁目 TEL 011-883-2891 <http://www.sapporo-park.or.jp/jyugei/>

平岡樹芸センターは、11月6日をもって本年の営業を終了いたします。本年もたくさんのご来園ありがとうございました。閉園後は冬囲いなどの作業・手入れを行い、来年に備えます。来年は4月下旬からオープン予定となっております。

