

緑のセンターだより

NO. 149 平成 23 年 8 月 1 日 発行

発行元：（財）札幌市公園緑化協会 豊平公園緑のセンター

タラノキ

ウコギ科 タラノキ属
Aralia elata (Miq.) Seem.

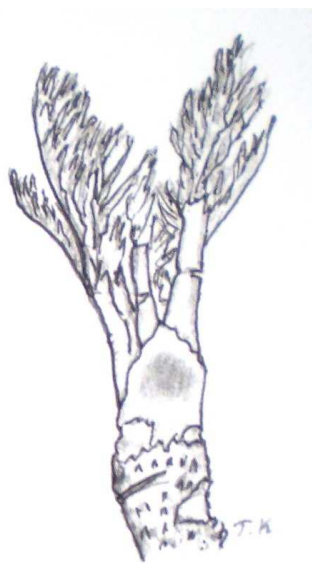
北海道、本州、四国、九州、琉球諸島、サハリン、中国の亜寒帯から亜熱帯の広い地域に分布する落葉低木で、枝の分岐が少なく直立し、最大樹高は 5m になりますが、通常は 3～4m まで育ったところで枯れてしまうようです。

この木の新芽はタラノメやタランボと呼ばれ、山菜の王者のようにもてはやされており山菜ファンならずとも香しいその風味から多くの人々に愛食されています。講談社の『日本大歳時記(昭和 58 年発行)』に、昭和の俳人岡田日郎は、「この新芽には独活(ウド)のような香りと味があり、それを摘んで茹でて、浸しもの・天麩羅・味噌和え・胡桃和えなどにして食べる。風味よく、山菜の王者と言われ賞味される」と示し、一茶、子規、蛇忽など有名俳人による櫛ノ芽(タラノメ)の句を 10 句掲載しています。

タラノキには幹や葉柄に不整の鋸歯、葉の両面に強いとげがありますが、この仲間には棘のないメダラ[*A.elata* var.*canescens* (Franch..et Sav.) Nakai]や、タラノキの園芸品種で葉縁に黄色い斑の入るキフクリンタラノキ[“Aureovariegata”]、同じように白い斑の入るシロフクリンタラノキ[“Variegata”]があります。ただ、これらの園芸品種はヨーロッパで生産、販売されているものの、我が国では販売されてないそうです。この他、シナタラノキ[*A.chinensis* L]やアメリカタラノキ[*A.Spinosa* L]などが『園芸植物大事典』に紹介されていますが、いずれも日本ではほとんど栽培されていません。

春に発生した新芽は夏までに成長して、本州方面では 7 月に、北海道では 8 月になって茎の頂端から散形花序を複総状に出し、白い小さな花を多数付けます。花穂は 6～9 本に別れ放射状に広がり、50～60 cm にもなりますが、華やかさのない地味な花で目立ちません。

日当たりのよい場所を好み、川沿いや山沿い、山火事の跡地、伐採した森林跡地など開けた場所に繁茂するパイオニアツリー(先駆性樹種)とも言えますが、周囲の高木が成長したり乱獲が原因で、近年群生する様子を見ることが出来なくなっています。新芽収穫のマナーの悪さも反省すべきでしょう。(T・K)



タラノキの新芽



タラノキの蕾

たらの芽の とげだらけでも 喰われけり 一茶

8月の園芸作業

このコーナーの園芸作業は札幌地方での目安です。
ここに掲載した以外の作業もたくさんありますので、
ご不明な点は緑の相談までお気軽にお問い合わせください。

緑の相談受付 10:00～12:00、13:00～16:00		
☆豊平公園	811-9370	月曜以外毎日
(月曜が祝日の場合は受付し、翌平日休み)		
☆百合が原公園	772-3511	木曜、日曜
☆平岡樹芸センター	883-2891	水曜、土曜

◆花壇の草花 夏管理

咲き誇る庭の花壇やコンテナの草花類も、枝葉が伸びてみすばらしくなってきました。切り戻しをして若返りをはかりましょう。種類によって切り戻しの位置やタイミングが異なりますが、新芽の伸び方などを観察しながら行います。8月中旬頃までのこの作業によって草花の再生と開花が期待できます。切り戻し後は追肥を行いましょう。粒状化成肥料は効果の保てる期間が異なりますので、注意しましょう。株が弱っている場合は肥料よりも活力剤（メネデールなど）が良い場合もあります。

サルビア 茎頂の花穂が下から枯れ込み始めたら、花穂の元から切り取ります(花穂の枝下の葉節にわき芽がなければその一段下の葉節で切り取る)。開花の早い株では既に2～3節下まで開花が進むので、一括して切ることになります。

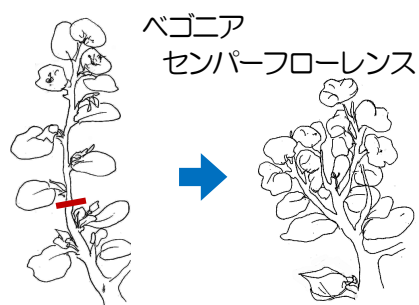
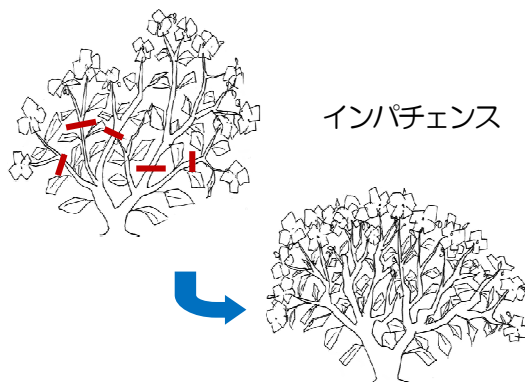
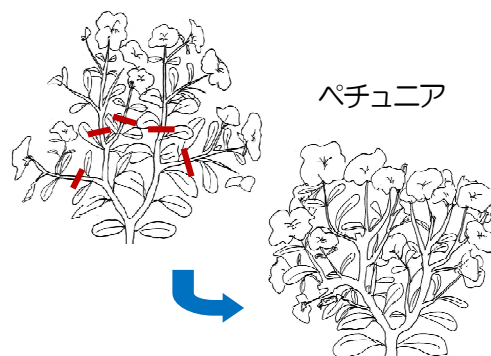
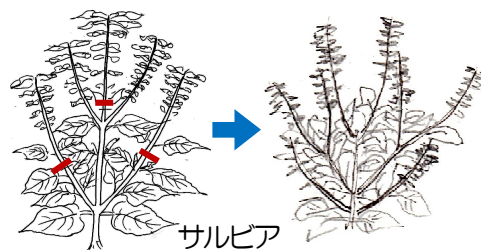
ペチュニア(サフィニアなども含む) 開花を続け茎を伸びるに任せておいた株は、分枝しないまま伸び放題になっています。切り戻すとしばらく開花しませんが、株元の各節から新芽が伸び花芽を付け再び開花を続けます。花は降雨などに弱く傷みやすいので、花が萎れてきたら直ちに摘み取りましょう。

インパチェンス 花を萎れたままにしておくと病気の原因になるので、花後はこまめに花がらを取ると良いでしょう。ペチュニア同様放置すると枝が伸び放題になり、花数も散漫になりがちです。常時切り戻すことで次々新梢を出し、開花を続けます。多肉質の茎は込み合うと蒸れて傷みやすいので、切り戻しの時、透かし気味に間引きも行くと良いでしょう。

フレンチマリーゴールド 草丈が低く分枝が多いのでサルビアのような切り戻しはできません。もっぱら花がら摘みをする事で次々と開花させることになります。花がらは種を採る目的の時以外は枯れるまで見過ごさずに、一番外側の花びらが黒く変色し始めたら摘み取ると良いでしょう。

アフリカンマリーゴールド 一つの花が大きく分枝が少ないのでサルビアと同じようにして切り戻します。花がらは黒く枯れてから摘み取るより、外側の花びらが黒く変色し始めたら摘み取りましょう。分枝が増え、花数が多くなると花径は小さくなります。

ベゴニア・センパフローレンス 他の草花類よりも手間がかからないような気がしますが、開花後半になってくると、花茎が立ち上がり、わき芽を出さず開花を続け伸び上がります。伸び上ってしまった花茎の株元の節に新しいわき芽が見られたらその位置まで切り戻します。

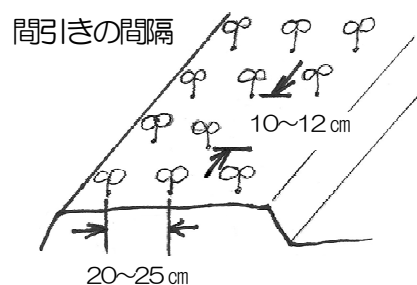
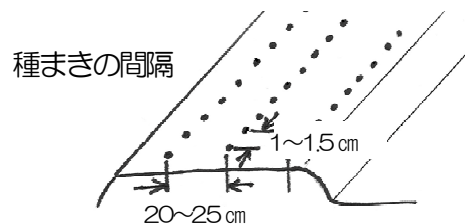


◆茎立ち菜（ナバナ）の栽培

8月に入り、これから栽培を始めることができる野菜は野沢菜、タイナ、水菜、ホウレンソウなど数種類の葉もの野菜に限られるようになりましたが、茎立ち菜に挑戦してみませんか。

茎立ち菜は「ナバナ」とも呼ばれ、いわゆるナタネの春先の芽のことで蕾、茎を食します。初秋に種をまき、翌年の5月頃に食する野菜ですので、準備を始めましょう。

- ①8月下旬から9月中旬に種をまきます。
- ②畑作りは、土のpHを6.0～6.5に調整し、種まきの10～14日前に1㎡当たり、堆肥3kg、化成肥料100gを全面に施して、20cmくらいの深さに混ぜます。粘土質の畑では高畝にして水はけに心がけましょう。
- ③スジまきにします。スジとスジの間は20～25cmの間隔にし、種と種の間は1.0～1.5cm開けます。まいた後、1cm程度覆土します。
- ④本葉が3枚頃までに株と株の間が10～12cmになるように間引きします。
このあと雪の下で冬越しする
- ⑤雪が融けたら、化成肥料を1㎡当たり30～50g追肥します。
- ⑥早く収穫したい時はビニールでトンネルをしたり、不織布で被覆すると良いでしょう。
- ⑦収穫は主茎が20cm前後に伸びた時に行います。
- ⑧主茎を収穫するとわき芽が伸び、それも収穫できるので比較的長い間楽しめます。



病害虫対策

秋、発芽後にジノミやアブラムシがつくので、初期の防除を行うと良いでしょう。

園芸用土とその使い方 —その2—

今回はよく使われる改良用土の説明をします。それぞれの植物に適した培養土を作るとき、前回の基本用土に加えることで欠点を補います。

よく使われる改良用土

① 腐葉土

広葉樹の落ち葉を腐熟させたものです。通気性、保水性、保肥性に富む上、微量元素を含み、微生物を活性化して土質を良くします。室内栽培ではカビが出ることがあります。

② 堆肥

馬糞、牛糞、樹皮(バーク)などの有機物を堆積し、発酵させたもので、通気性、排水性、保水性、保肥性に優れています。わずかな肥料分を含んでいますが、必要に応じて別に肥料が必要です。

③ ピートモス

湿地の水ゴケ類などが堆積して泥炭化したもので、腐葉土とよく似た性質を持ち土壌改良剤として腐葉土と同じように使えます。均質でほぼ無菌なので使いやすく、室内栽培に向いています。強酸性で、微量元素をほとんど含まず、微生物を活性化する力が弱いことなどの点で腐葉土とは異なります。酸度調整をした「調整済みピートモス」も販売されており、酸性を嫌う植物にはこちらを使います。

④ パーライト

真珠岩を高温、高压で焼成した多孔質で白色の人工砂礫です。黒曜石から作ったビーナスライトもあります。通気性、排水性に優れる反面、保肥性、保水性に劣ります。

⑤ バーミキュライト

蛭石を高温で加熱し、元の容積の10倍以上に膨張させた軽量の人工用土で、清潔で保水性、保肥性に優れています。

8月～9月の催しのお知らせ

豊平公園 緑のセンター 豊平区豊平5条13丁目 TEL 011-811-6568 <http://www.sapporo-park.or.jp/toyohira/>

内容	日	時間	申込受付開始日	費用・備考
園芸教室				
サボテンの秋冬の管理	9月11日(日)	13:30～	8/11(木)～	無料
展示会				
アレンジ押し花展	9月6日(火)～9月11日(日)		香穂花	入場無料
サボテンと多肉植物展	9月6日(火)～9月11日(日)		札幌カクタスクラブ	〃
クラフト教室				
あけび工房「あけびとアジサイの フラワーバスケット」	8月31日(水)	10:00～	8/11(木)～	2,000円
ご自宅のコチョウランの植え替えを個別指導 事前に予約が必要です。				
コチョウラン植え替えサービスディ	9月16日(金)	9:00～	8/11(木)～	材料費実費

百合が原公園 緑のセンター 北区百合が原公園210 TEL 011-772-3511 <http://www.sapporo-park.or.jp/yuri/>

内容	日	時間	申込受付開始日	費用・備考
展示会				
ヒマワリ展	8月9日(火)～8月21日(日)			温室入館料130円
ハイビスカス展	8月16日(火)～8月28日(日)			〃
コケとシダ展	8月23日(火)～9月4日(日)			〃
ダリア展	9月6日(火)～9月11日(日)			〃
クラフト教室				
あけびのプランター	9月10日(土)	10:30～	8/11(木)～	2,000円

平岡樹芸センター 清田区平岡4条3丁目 TEL 011-883-2891 <http://www.sapporo-park.or.jp/jyugei/>

講習会 内容	日	時間	申込開始	費用・備考
庭木の手入れ⑥オンコの整枝・剪定	8月21日（日）	10：00～	8/11(木)～	300円
		13：30～	〃	〃
秋の庭仕事(座学)	9月4日（日）	10：00～	〃	100円
庭木の手入れ⑦モミジ類の整枝・剪定	9月11日（日）	10：00～	〃	300円
		13：30～	〃	〃
クラフト教室				
エントランス飾りのアレンジメント	9月15日（木）	13：00～	8/11(木)～	3,000円
コンサート				
平岡庭園コンサート in 樹芸センター	9月3日（土）	11：00～	直接会場へ	無料

その他の公園

イベント 内容	日時	備考	問い合わせ・申込み先	
屋間の星空観察会	8月13日(土)・14日(日) 10:00～12:00、13:00～15:00	駐車料金・入園料 が別途必要。クラ フト教室は参加費 200円別途必要。	滝野すずらん 丘陵公園	592-3333
冒険遊び場「きのたんの森」	8月20日(土) 10:00～15:00			
親子でクラフト教室(200円)	8月7日・14日(日) 11:00～15:00			
夏のにぎわいフェスタ	8月14日(日) 9:30～12:30 予定	100円。直接会場へ	平岡公園	881-7924
宝さがしハイキング	8月16日(火) 10:00～15:00	50円。要申込	西岡公園	582-0050
星まつり	9月3日(土)・4日(日)	遊びにより有料 直接会場へ	前田森林公園	681-3940
川下フェスタ	9月10日(土)・11日(日)	遊びにより有料 直接会場へ	川下公園	879-5311

