

# 緑のセンターだより

NO. 146 平成 23 年 5 月 1 日 発行

発行元：(財)札幌市公園緑化協会 豊平公園緑のセンター

## オオカメノキ

スイカズラ科 ガマズミ属  
*Viburnum furcatum* Blume

ガマズミ属は北半球の温帯、暖帯に広く分布し、東南アジアや南アフリカの高地にも分布します。中国大陸には多く、40 種余りを数えるそうです。身近にあるものではオオデマリ、ガマズミ、コデマリ、カンボク、テマリカンボクなど多くあります。



オオカメノキ(別名ムシカリ)は、  
 学名を *Viburnum furcatum* Blume

といい、北海道、本州、四国、九州、南千島、サハリンから屋久島に至り、対馬、済州島、ウルルン島に分布し、山地の林の中や林のふちに生えています。

落葉小高木で樹高は 2～5m 位になります。枝は粗く横に広がるのが特徴で、強靱で折れにくいそうです。葉は円心状で重鋸歯があります。葉の上面は、葉脈がへこんでいるので皺状になるのが特徴です。春早く褐色の毛に覆われた裸芽(冬芽)が膨らみ、銀色の花が咲きかけたように見えますが、これは葉が十分に開かないうちにその間から白い花が咲き始めるからです。花は枝先に付き柄がなく、周囲に大きな白色の中性花があって、中央の小さな両性花の群れを囲んでいます。

花期は 5 月で夏には楕円形の赤い果実(長形 8mm 位)が着き、10 月に黒く熟します。庭木としての利用は少ないですが、花・果実ともに美しく、また、冬芽もウサギが耳を立てているような様(4 月中旬頃まで見られます)が非常に愛らしく年中楽しめる樹木です(豊平公園内にも植栽しています)。

名前の由来は葉が大きくて、亀の甲羅のようにも見えるからとか、大神実の木との説もあるそうです。別名のムシカリは「虫喰われ」からの転訛で、葉が虫に食べられやすいことによると言われています。

用途:公園樹、庭木、<sup>トビグチ</sup>鳶口の柄、杖、弓、輪かんじき材、薪炭、縄の代用(枝)草木染の染料(葉)、食用(若葉)、果実酒など。

(M.T.)

# 5月の園芸作業

このコーナーの園芸作業は札幌地方での目安です。  
ここに掲載した以外の作業もたくさんありますので、  
ご不明な点は緑の相談までお気軽にお問い合わせください。

緑の相談受付 10:00～12:00、13:00～16:00		
☆豊平公園	811-9370	月曜以外毎日
(月曜が祝日の場合は受付し、翌平日休み)		
☆百合が原公園	772-3511	木曜、日曜
☆平岡樹芸センター	883-2891	水曜、土曜

## ◆クンシランの花後管理

### 1.花茎切り

開花が終わったら、花径の根元から切り取るか、折り取ります。

### 2.植え替え・株分け

- (1) 時期 4月下旬～5月下旬 2～3年に一度行います。
- (2) 用土 赤玉土(中粒)1:腐葉土1:火山礫(中粒)1  
市販の「クンシラン用土」も利用できます。鉢底には鉢底用ゴロ土を入れます。
- (3) 鉢 駄温鉢が最適です。前の鉢と同じか一回り大きい鉢にします。
- (4) 殺菌 植え替え終了後、殺菌剤(トリフミン水和剤など)1000倍液を灌注します。古く太い根を切ったときは、切り口に上記の殺菌剤をそのままつけると良いでしょう。
- (5) 株分け 株分けをする場合には子株の葉数が8～10枚以上になって(根が十分に発生して)から行います。

### 3.肥料

- (1) 置き肥 6～8月、発酵油粕を毎月交換します。
- (2) 液体肥料 1000倍液を10日に1回程度与えます。

### 4.水やり

鉢土が乾いたら、鉢底から流れ出るまでたっぷりと与え、受け皿の水は捨てます。液肥と液肥の間に水やりを行うとよいでしょう。  
低温期は水やりの回数を控えめにしてください。過湿は根腐れの原因になるので注意しましょう。

### 5.花芽分化

栄養生長が行われる適温条件下(15～20℃)で4年に5個くらい分化します。  
開花株(葉数が16～17枚以上)は、新葉が5～7枚生ずると先端に花芽を分化します。分化した花芽の生長・開花には、低温の刺激が必要なので、入室後は5～10℃で60日間管理します。14～15℃以上では開花しなかったり、花茎が伸びないことがあり、夏戸外に出してから開花することもあります。

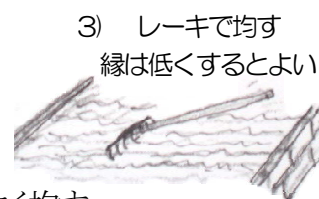
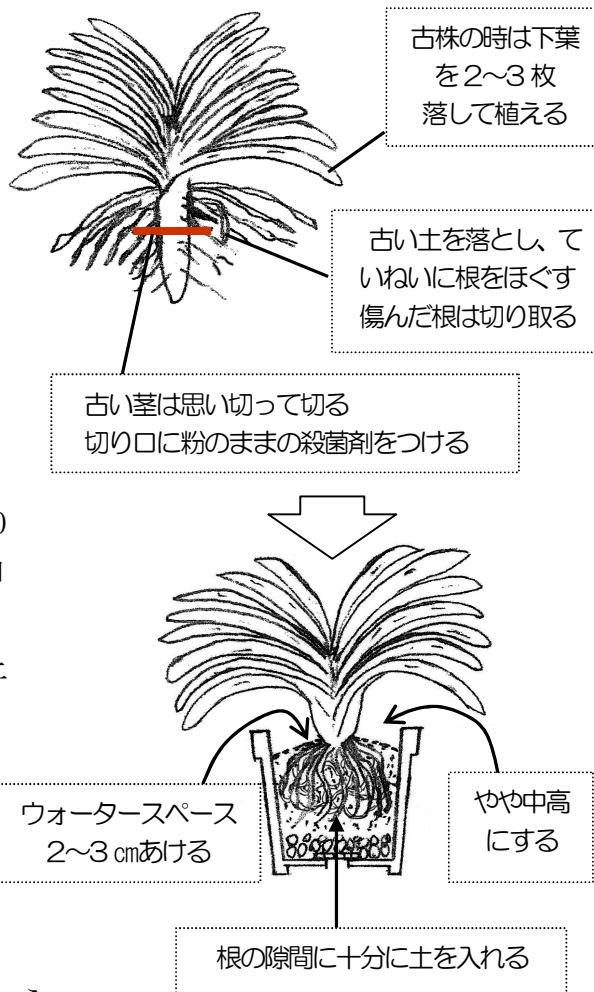
## ◆花壇苗の植え付け

1日の平均気温が10℃以上になったら、パンジー、ビオラ、デージー等を植え込むことが出来ます。気象台の発表では、札幌地方の4月の平均は11.1℃、5月は17℃なので、4月後半には前記の苗は植えられるし、5月中旬過ぎにはペチュニアやサルビア、ベゴニアなども植えることが出来るでしょう。

### 花壇準備

植え込み2週間前に(融雪後土が乾いたら)花壇を耕す。

- 1)堆肥(2～3Kg/1㎡)と石灰(土壌酸度を確認して苦土カルなど)を入れる。
- 2)剣先スコップで土の上下が反転するようにしっかり(深さ20～30cm)耕す。
- 3)スコップで砕き、1週間前に化成肥料(8-8-8など80～100g/㎡)を入れてレーキでよく均す。



## 苗の植え付け（例：ペチュニア）

①苗の枝が伸びていれば 2～3 節残し切り詰める。（分枝が増えボリュームが出る）

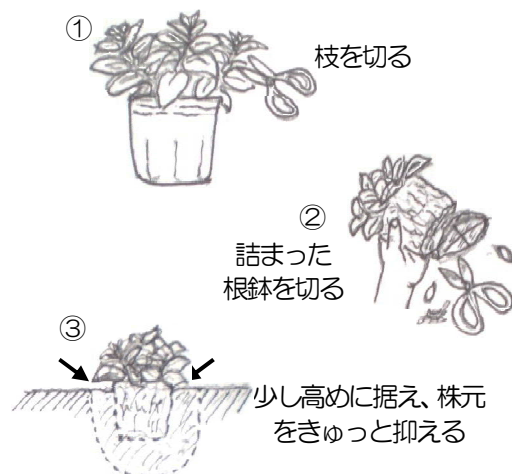
＊ポット苗は前日に水やりをしておくが良い。

②苗をポットから抜き取り、詰まった根鉢は底の部分を取り取る。

③植え付けの穴を掘り、根鉢を少し高めに据え土を戻す。

④植え込みの回りを手で押さえ込むように土を締める。

＊植え付け後、如露などで静かにしっかり灌水する。



## ◆野菜の植え付けと果菜の施肥

野菜の種を蒔いたり苗を植え付ける時期になりましたが、霜の心配をしなくても植え付けて良い野菜と、暖かくなり霜の心配が無くなってから植え付ける野菜があります。特に高温性野菜といわれている物は、ゴールデンウィークに植え付けて寒さで傷んでしまったというご相談を受けることがあります。

1. 気温が十分に上がってから植え付ける野菜

＜露地栽培＞ トマト、キュウリ、ナス、ピーマン、カボチャ、スイカ、メロンなどの果菜類、エダマメ、サヤインゲン、ソラマメなどの豆類、スイートコーンなどこれらの野菜は十分に地温・気温が確保できる 5 月下旬～6 月上旬に植付けを行って下さい。

＜トンネル栽培＞ 5 月中旬頃から植える時はビニールトンネルで寒さ対策を施してから植え付けて下さい。露地栽培より 10 日ほど早く植え付けて良いです。

＜マルチ栽培＞ ビニールマルチをする時は植付けの 4～5 日前から行い、地温を十分に上げてから植付けを行って下さい。植付けは露地栽培と同じ時期です。

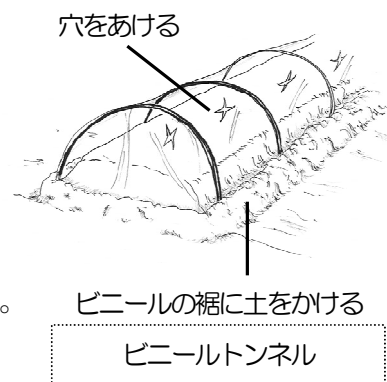
2. 気温により品種を選んで育てる野菜

ダイコン、カブ、ハクサイ、キャベツなどアブラナ科野菜は、品種の違いでトウの立つ温度がかなり違いますので、袋の説明を見て品種を選んで下さい。

3. 低温に強く畑が乾いたら育てる野菜

ジャガイモ、サヤエンドウ、ターツァイ、ハウレンソウ(※)、

※ ハウレンソウは、低温に強い野菜ですが、品種によって気温より日の長さでトウ立ちが左右されるので、春まき品種を選んで下さい。



果菜類の基肥を多く施用し株は元気に育つが実がつかない、との相談も多くあります。果菜類・豆類の基肥・追肥は下記のようになります。

作物	基肥(g/m <sup>2</sup> )	追肥(化成肥料)	作物	基肥(g/m <sup>2</sup> )	追肥(化成肥料)
トマト	有機化成肥料 100g	※ 10(g/本)	カボチャ	有機化成肥料 50g	ツル 50 cm時と着果揃い時のツル先に 20g/株
キュウリ	〃 100g	収穫始めから 20 日毎に 20(g/本)	スイカ	〃 50g	果実がこぶし大の時 100g/株
ナス	〃 100g	収穫始めから 20 日毎に 30(g/本)	エダマメ	〃 50g	草丈 20 cmの時 20g/m <sup>2</sup>

※ トマトの追肥は 1～3 段果房の 1 番果がピンポン球大の時ごとに施す。ミニトマトの場合は草勢が強いので、4～5 段果房の肥大盛期にそれぞれ施す。

# 5月～6月の催しのお知らせ

豊平公園 緑のセンター 豊平区豊平5条13丁目 お問い合わせ先 TEL 011-811-6568

内容	日	時間	申込受付開始日	費用・備考
<b>園芸教室</b>				
コンテナ（容器）菜園入門	5月12日(木)	13:30～	4/19(火)～	無料
春からの洋ラン栽培	5月13日(金)	〃	〃	〃
花・野菜・庭木の病害虫防除	5月31日(火)	〃	5/11(水)～	〃
春のミニ盆栽を作ろう	6月4日(土)	〃	〃	3,000円
<b>展示会</b>				
春の風流盆栽展	5月20日(金)～5月22日(日)		風流盆栽会	入場無料
山野草展	5月27日(金)～5月29日(日)		北海道山草会	〃
バラエティ盆栽展	5月27日(金)～5月29日(日)		札幌盆栽会	〃
さつき 花季展	6月1日(水)～6月5日(日)		札幌さつき会	〃
斑入り植物展	6月4日(土)～6月5日(日)		斑入り愛好会	〃
現代押し花アート展	6月7日(火)～6月19日(日)		日本レミコ押し花学院	〃
ハーブ展	6月7日(火)～6月19日(日)		豊平公園花とハーブの会	〃
<b>自然観察会</b>				
春の観察会	5月21日(土)	10:00～	5/11(水)～	100円
ご自宅のコチョウランの植え替えを個別指導 事前に予約が必要です。				
コチョウラン植え替えサービスディ	5月20日(金)	9:00～	5/11(水)～	材料費実費

百合が原公園 緑のセンター 北区百合が原公園210 TEL 011-772-3511 <http://www.sapporo-park.or.jp/yuri/>

内容	日	時間	申込受付開始日	費用・備考
<b>講習会・実践講座</b>				
植物の増やし方(取り木)	5月21日(土)	13:00～	5/11(水)～	1,000円
ペットボトルで育てる植物	5月22日(日)	10:30～	〃	800円
鉢で育てるライラック	5月29日(日)	10:30～	〃	600円
<b>展示会</b>				
キッチンガーデン展	5月10日(火)～5月15日(日)		(有)コテージガーデン	温室入館料130円
サクラソウ展	5月12日(木)～5月29日(日)			〃
食虫植物展	5月17日(火)～5月29日(日)			〃
ゼラニウム展	5月24日(火)～6月5日(日)			〃
多肉植物展	5月31日(火)～6月12日(日)		札幌カクタスクラブ	〃
<b>クラフト教室</b>				
あけび工房 体験教室 (雨天中止)	5月22日・23日(土・日)	10:00～	当日受付	500円
フラワーバスケット作り	5月29日(土)	10:30～	5/11(火)～	2,000円

平岡樹芸センター 清田区平岡4条3丁目 TEL 011-883-2891 <http://www.sapporo-park.or.jp/jyugei/>

講習会 内容	日	時間	申込開始	費用・備考
小庭を作る(レンガ・ブロックを据える)	5月15日(日)	10:00～	4/29(金)～	300円
庭木の病害虫防除	5月21日(土)	13:30～	5/11(水)～	100円
芝生の造成と管理	5月22日(日)	10:00～	〃	300円
庭木の手入れ ①ツツジ類の剪定	6月5日(日)	10:00～	〃	〃
		13:30～	〃	〃

豊平公園 緑のセンター 公式ウェブサイト <http://www.sapporo-park.or.jp/toyohira/>

