

花と緑のネットワーク通信

外は冬景色ですが、みなさんは来シーズンの花壇づくりに向けて計画を立てていらっしゃる頃でしょうか？今回は、秋から冬に行ったイベントのご報告のほか、さっぽろタウンガーデナーや登録団体のみなさんの昨年一年の活動の様子などをご紹介します。

Report さっぽろ花と緑のまちづくり講演会 2019 を開催しました

12月7日、宿根草の育成とガーデン運営を行う「大森ガーデン」の大森康雄さんと大森敬子さんを講師に迎え「宿根草でサステイナブルな景観づくり～多彩で多才な宿根草～」と題し講演を行いました。土地に適する植物を使い、管理する人にも負担がかからず、四季折々の美しい景観を長く維持し続ける、楽しみながらつくっていくには？というテーマに対し、康雄さんからは、丈夫で花や葉が美しい厳選の91品種の紹介がありました。敬子さんからは色使い、配置、種類ごとの使い方などデザイン手法をご紹介いただき、色については葉や茎の色まで、太陽の光の加減なども考える感性に驚きと発見がありました。



Report 話し合いをスムーズに進める方法を学びました



11月12日、札幌市民ホール会議室で講習会「コミュニケーションスキルを学ぼう 話し合いを円滑に進めよう～付箋やホワイトボードを使って～」を行いました。講師の丸山博子さんと参加者の一部が話し合いの実演をし、他の参加者はその様子を見て話し合いの進め方などを学びました。付箋やホワイトボードを有効に使うことで、話し合いの中で出された同じような意見を整理することができ、その結果を写

真に撮っておくことで、そのまま記録にもなるということも教わりました。今回学んだことは今後の活動の場で役立てることができそうです。

Report 宿根草の特徴や花壇への取り入れ方を学びました

12月12日、登録団体「ガーデニング リラの会」所属で大通公園西8丁目花壇担当の熊木真智恵さんを講師に迎え「さっぽろタウンガーデナー講習会 宿根草の活用法」を行いました。宿根草の種類や生育特性、北海道に適した品種についてのお話の後、花壇デザインワークショップを行いました。シーズンを通して楽しめる花壇をつくるためのポイントは、開花期や草丈を考えてうまく組み合わせること、葉だけでも鑑賞できる品種も活用することなのだそうです。ぜひ参考にしてみてくださいね。



さっぽろ花と緑のネットワーク イベント予告

※詳しくは同封のチラシをご覧ください。

講習会 全3回

種まき・育苗を教える人になろう
2月26日、3月18日、3月25日

種まきや苗の育て方などを実践して学び、地域やボランティア活動の場で教える人になりませんか？
場所：札幌市公園緑化協会 5階会議室ほか
参加無料・要申込

花と緑のまちづくり PR イベント

さっぽろ花と緑のネットワークフェア
3月13日、3月14日、3月15日

札幌市民交流プラザで広報イベントを行います。
また、このイベントをお手伝いしてくださるスタッフを募集します。楽しいイベントになるよう一緒に盛り上げましょう！

南区 エドウィン・ダン記念公園落ち葉の会

「エドウィン・ダン記念公園落ち葉の会」では、南区真駒内にあるエドウィン・ダン記念公園で、春夏秋の年3回堆肥の切り返しをするほか、夏には公園内の植物や生物の観察会、秋には落ち葉集めなどの活動を行っています。できた堆肥は、真駒内地区の花壇や、メンバーの活動場所でその年に使う分を話し合いで決めて分けて活用しています。今後は、会の活動紹介ボードを設置して活動PRに取り組むそう。参加してみたい方は、花と緑のネットワークまでお気軽にお問合せください。



技術指導講師派遣を利用した講習会のご紹介

南区 ハーブの小径を愛する会

剪定講習会

毎年丸い形に刈り込みを行っていたラベンダーは、枯れ枝がそのままになり枝の更新ができない状態になっていました。まず木1本1本をよく見ることからはじめ、そして不要な枝を切ると、すっきりとした枝ぶりが見えてきました。植栽して年数が経ったラベンダーの丁寧な管理方法を教わりました。

講師 鮫島宗俊

札幌市公園緑化協会
樹木医・1級造園技能士



豊平区 ゆめガーデンサポーターズ

剪定講習会

植栽して10年が経ったハイバクシンが大きくなり、管理方法がわからず困っていましたが、一度に切ってしまうのではなくに分けて剪定することで低い位置に仕立てることができると聞き、早速剪定を行いました。ガーデン内に数種類植えてあるコニファーですが、それぞれ性質が異なり、適した剪定を行うようアドバイスもありました。

講師 鮫島宗俊

白石区

東札幌病院ボランティアグループ いずみ

観葉植物の植替え

屋上の温室「ソルガーデン」で、大きく育った観葉植物の植替えを行いました。温室内の様々な植物の鉢植えについて植替えや剪定の時期や切る場所も教わりました。入院患者さんに生き生きと育つ植物を見てもらうため、やりがいをもって活動してるみなさん。今回のアドバイスがとても役に立った様子でした。

講師 石垣美深

豊平公園 緑の相談員



清田区


花と緑のEGG
バーニングペン講習会

「バーニングペン」という道具を使い、字や絵を木の板に焼き付けて、ガーデンの植物の名札を作りました。フォント集やイラスト集を見て、初めての人でもイメージがしやすくスムーズに作ることができました。野外で使用する際の注意点や、劣化したときのメンテナンス方法についても実際に公園で行っている方法を聞くことができ、参考になった様子でした。


講師 中村佳子


札幌市公園緑化協会
大通公園・創成川公園



 2018 年春の交換会でいただいたサンセリアです。こんなに大きくなりました～
厚別区 S さん



 手稲区 N さんの育てているスズメウリ。秋に実が赤くなってかわいいです。

 八重咲きのタチアオイのボリュームにはびっくり。多肉の発芽には苦労しました。バジルには白い花が咲きました。
北区 K さん




ガーデナーさんの投稿写真

 タネ苗交換会でもらった植物


 種から育てた植物



 壁に沿わせているフウセンカズラはポップな花姿と種のかわいさが好きで毎年何処かに植えています。


厚別区 I さん



 入会してすぐに参加したタネ苗交換会で頂いたゼラニウムはたくさん花が咲きました。原種シクラメンも葉っぱが増え成長中です。

白石区 S さん




 オステオスペルマムは期間中ずっと雪が降るまで咲きました。1 粒のタネが驚くほど大株に。

自宅庭の花壇に直播きしたジニアが夏には花盛りになりました。


豊平区 K さん



 自宅マンションで種まき育苗した苗で寄せ植えやハンギングを作ってベランダに飾ったり、街路ますに植えて地域の方に見ていただきました。

西区 S さん



 2019 年のタネまき育苗講習会でいただいたペチュニアバカラを育てました。花色 MIX の種から 12 種類の色の花が咲きました。自宅庭のフェンスに飾りました。

清田区 K さん

みなさん上手に育てていますね！写真の投稿をしてくださったみなさん、ありがとうございました。
みなさんからの投稿をいつでも募集しております。事務局まで画像とコメントをお送りください。





街なかのみどりと人のつながりを楽しむ 創成川公園

創成川公園は、札幌中心部を流れる創成川の東西をつなぐ水とみどりの公園として平成 23 年に開園しました。大通公園から続く「街なかのみどり」と、札幌の街の基点となっている「歴史性」、さらにたくさんのアート作品に親しむことができる公園です。

花の見どころは、30 品種 200 本のライラック。早咲きから遅咲きまでいろいろな種類があり、約 1 か月間楽しむことができます。また、夏は 25 種類のヘメロカリス、9 月頃にはハギの花がみごとです。

植物ボランティア

ライラックを中心とした、公園内の樹木・植物の管理に携わり、春～秋の間は毎週火曜日の 10 時～12 時に活動しています。ライラックの枯れ枝剪定、花がら摘みと花後剪定、



秋は枝抜きなどの秋剪定を行います。モンタナマツの花がら摘み、除草なども行っています。(右)緑花計画の笠康三郎氏の花後剪定や秋



剪定の指導もあり、みんな一生懸命話を聞きながら勉強しています。秋の終わりは、ヘメロカリスの刈り取りで外作業を終了します。冬は隔週火曜日の午前中に集まって、秋に外した樹名板の補修や製作作業を行い、春一番に樹木に取り付けています。

花くらぶ

狸二条広場とまんなか広場に設置されているコンテナ花壇、そして北 2 条の宿根花壇の管理をしています。3 月から、花の種類やデザインなどを話し合います。公園花壇の花選びは個人の庭のようにはいかず、少しとまどいながらも、みんなで楽しく選んでいます。

4 月～ 10 月の木曜日 10 時～12 時に活動しています。花苗の植え込み、花がら摘みなどの手入れ、そして秋には宿根草の刈込と花苗の撤去で 1 年が終わります。



お助け隊

園内の清掃・除草・花がら摘みなど、また地域の子どもたちが参加する活動やイベントの運営など、公園の色々な活動を行っています。春～秋の間は毎週水曜日 10 時～12 時に活動しています。昨年は中学生との環境活動、ベンチやウッドデッキの塗装もしました。七夕会やハロウィンでは、子どもたち相手にささぶね作りやランタン作りの指導もしています。秋の終わりはスズランの刈り取りで外作業を終了します。冬の間は、1 月と 3 月に行うイベント「創成川まちの灯り」の企画運営をしています。隔週の水曜日に集まって、ロウソクづくりも行います。



その他、安田侃さんの 4 つの彫刻の清掃を行う「創成川ポポロ」も、毎月 1 回第 3 土曜日に活動しています。きれいに保たれているのは、ボランティアのみなさんのおかげですね。

公園では、たくさんのボランティアさんたちが日々活動しています。まずは楽しむことが一番、活動中も会話が絶えないみなさんです。植物ボランティア・花くらぶ・お助け隊とも、随時、仲間を募集しています。お問い合わせは、創成川公園 (TEL011-221-4100) まで、ぜひ体験にもいらしてください。

(大通公園・創成川公園管理事務所 中村佳子)

さっぽろタウンガーデナーまたは花と緑のボランティア団体登録更新の手続きはお済みですか？

さっぽろタウンガーデナーと花と緑のボランティア団体の登録期間は 1 年間 (1 月～12 月) です。ご登録されているみなさまには「年間活動報告書」のご提出をお願いしており、この「報告書」の提出をもって登録継続となりますので、継続希望の方で未提出の方は、ぜひ更新書類を提出くださいますようお願いいたします。

Information

さっぽろ花と緑のネットワーク登録状況 2019 年 12 月 27 日現在

| さっぽろタウンガーデナー (361 名) | | | | | | | |
|------------------------|------|-----|------|-----|------|-----|------|
| 中央区 | 57 名 | 北 区 | 55 名 | 東 区 | 48 名 | 白石区 | 23 名 |
| 厚別区 | 27 名 | 豊平区 | 42 名 | 清田区 | 15 名 | 南 区 | 28 名 |
| 西 区 | 29 名 | 手稲区 | 29 名 | その他 | 8 名 | | |
| 花と緑のボランティア団体 (全 33 団体) | | | | | | | |

新たに仲間になりました！
新規登録
TG23 名 2 団体



twitter も見てね！
@sapporohanamido

発行・編集

さっぽろ花と緑のネットワーク事務局
札幌市中央区北 1 条東 1 丁目ニューワンビル 4 階
(公財) 札幌市公園緑化協会内
WEB: <https://www.sapporo-park.or.jp/flowers/>
TEL: 011-251-3309 FAX: 011-211-2577
E-mail: flowers@sapporo-park.or.jp
主催 札幌市建設局みどりの推進部

